



# 2022 年中国大学生计算机设计大赛

## 报名参赛与校级管理员操作说明

(2022.4.2 版)

竞赛平台网址: <http://2022.jsjds.com.cn>

 查看大赛相关信息、公告。

 报名参赛 (页面右上角 “注册登录”)

### 特别提醒:

- ★ 今年国赛平台增加了校赛管理, 建议能使用该平台进行校赛组织的学校尽量使用 (但不做硬性要求);
- ★ 由于没有省赛项目的选项, 因此省赛项目中的第 (16) 课程思政数媒类直接在第 (13) 类计算机音乐创作普通组进行填报; 第 (17) 类企业命题竞赛类在第 (14) 类计算机音乐创作专业组进行填报;
- ★ 校赛结束后, 每个学校请严格按照竞赛通知要求, 最多上推不超过 25 件作品参加省赛(省赛项目两类作品不计入限项), 超项推荐将不予接收。

2022 年中国大学生计算机设计大赛, 常规的报名参赛的流程是:

**【学生注册】→【创建作品】→【填报报名信息】→【报名参赛校赛】**

在填报报名信息时, 可能涉及到指导老师信息的填报, 在此之前, 需要完成

**【教师注册】**

在提交学校审核前, 需要由校级管理员**【创建校赛】**。

在学生作品提交到“**校级管理员**”处后, 校级管理员要根据竞赛规程对作品进行**【报名作品审核】**。然后, 根据各校的安排, 可以安排校赛评审然后向省级赛上推作品, 也可以跳过校赛评审环节直接向省级赛上推作品。

“**校级管理员**”账号权限, 请联系各省级赛管理员索取或者重置密码。

本文向参赛院校说明学生报名参赛与校赛评审各环节的具体操作, 供参考。

注意: 本操作说明后续可能会根据需求进行更新, 请参赛院校关注。

<https://2022.jsjds.com.cn/Index/article/view-national-article?id=455612>

## 1.【学生注册】

操作：学生，或者校级管理员

注册学生账号并登录后，才可以创建作品和报名参赛。

(1) 访问大赛竞赛平台，点击右上角“注册登录”，再点击“注册”，填报各项信息进行注册。

(2) 学校名称处输入学校名的一部分即可检索出学校列表，再从中选择校名即可。

(3) 学生信息通过学校名称和学号唯一确认。

(4) 设置密码时应同时包含大写字母、小写字母、数字，长度为 8-16 位。

(5) 部分个人信息未在注册页面显示，需要在登录账号后再填报。其中，作者照片应为个人免冠近身照，学生证照片应包含学生姓名页、专业页（如果分布在多页，可进行拼接或制作为多页 PDF 文档上传）。

(6) 如果密码忘记，可联系校级管理员重置密码。

用户中心

☰

☑ 学生登录

☑ 教师登录

☑ 管理登录

👤 注册

☑ 退出

\* 账户类型:  教师  学生 ⓘ

\* 姓名: 张三

\* 学校: 中国人民大学

\* 学号: 20220402

\* 学历: 本科

\* 专业: 工学 / 计算机类 / 80901-计算机科学与技术

\* 入学年份: 2020

\* 密码: ..... 🔒

\* 确认密码: ..... 🔒

\* 电话: 13812345678

\* 电子邮箱: 1234@ruc.edu.cn

验证码: epyn eP 卍

注册

## 2.【教师注册】

教师身份注册后，可用于指导教师填报，学校作品评审，及后期各赛区的评委。  
操作：老师，或者学生、校级管理员代注册

与学生注册过程相似。

(1) 访问大赛竞赛平台，点击右上角“注册登录”，再点击“注册”，填报各项信息进行注册。

(2) 学校名称处输入学校名的一部分即可检索出学校列表，再从中选择校名即可。

(3) 教师信息通过学校名称和工号唯一确认。

(4) 设置密码时应同时包含大写字母、小写字母、数字，长度为 8-16 位。

(5) 部分个人信息未在注册页面显示，需要在登录账号后再填报。

(6) 如果密码忘记，可联系校级管理员重置密码。

(7) 如果没有正式工号的人员要以教师身份进行注册，可以自行分配一个临时工号进行注册。

用户中心

学生登录

教师登录

管理登录

注册

退出

注册

\* 账户类型:  教师  学生

\* 姓名: 李四

\* 学校: 中国人民大学

\* 工号: 20220402

\* 密码: .....

\* 确认密码: .....

\* 电话: 1390001111

\* 电子邮箱: 1390001111@ruc.edu.cn

验证码: 9Mmx

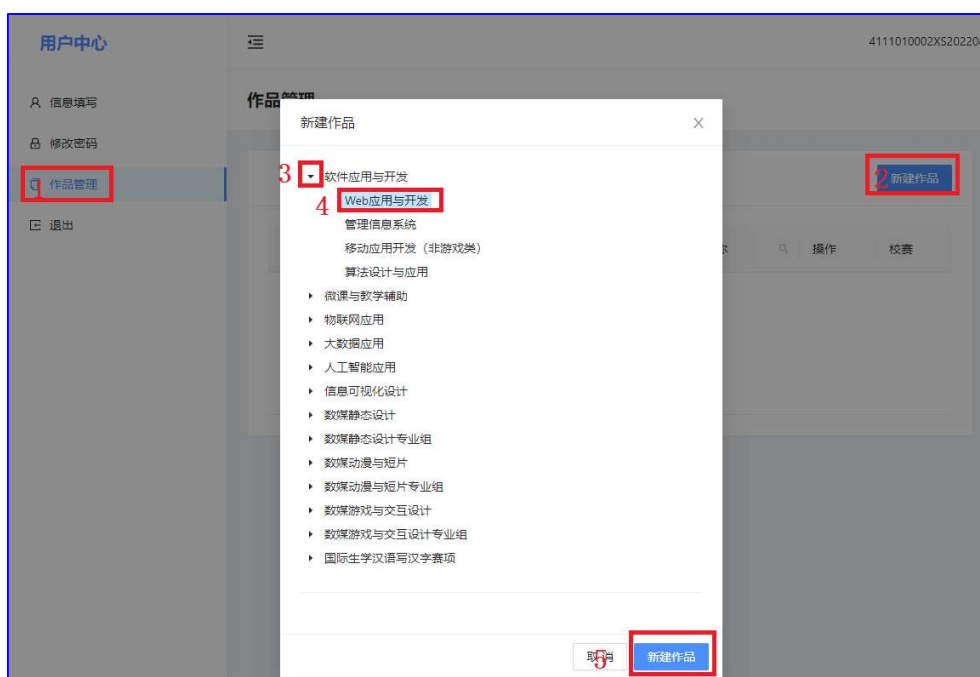
注册

### 3.【创建作品】

注册并登录学生账号后，即可创建作品。

操作：学生账号

- (1) 从左侧菜单点击“作品管理”链接；
- (2) 从出现在右侧页面中点击“新建作品”按钮；
- (3) 在出现的作品类别中，点击对应大类左侧的向下箭头；
- (4) 在出现的小类中，选择对应的类别；（如果某些赛区未开放作品注册，可能不能选择该赛区设置的作品类别，请直接咨询对应赛区。）
- (5) 点击右下角“新建作品”。
- (6) 之后，在“作品管理”页面中，会出现作品列表。



## 4.【填报作品信息】

操作：学生账号

(1) 在“作品管理”的作品列表中，选择要填报信息的作品项中的“编辑”按钮，出现 4 个填报选项按钮，分别涉及参赛作品的人员填报、作品信息填报、链接信息填报、和报名材料上传。



(2) 在“参赛人员”管理页面，可以从填报框中选择本校已经注册的学生作为参赛队友，选择本校已经注册的教师作为指导教师或领队。每一项信息选择完毕均不要忘记按“保存”按钮。如下图。

作者管理 (拖动以调整次序)

可选3, 已选2

次序	姓名	学号
三	张三	20220402
三	张山山	20220327

张三 20220402 x 张山山 20220327 x

保存

指导教师管理 (拖动以调整次序)

李某 1234  
李四 20220327  
新教师 LS001  
新教师 LS002  
武文娟 20120148  
李四 20220402 ✓  
李四 20220402 x

保存

领队管理





(5) “报名材料”页，需要先下载、打印报名表和版权声明，并完成签字和盖章等工作后，再拍照上传完成。

《我的参赛作品》报名材料

报名材料编辑 ?

打印作品报名表:

作品报名表图片上传:

剪贴板10.jpg

打印作品版权声明:

作品版权声明图片上传:

剪贴板11.jpg

作品缴费 ?

## 5.【报名参加校赛】

操作：学生账号

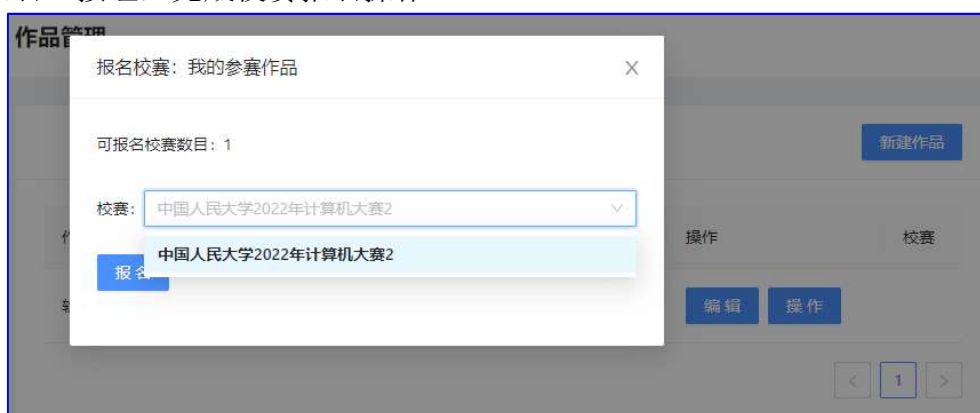
在学生将参赛作品提交报名前，应由校级管理员完成校赛的创建工作，参见后面的“6.【创建校赛】”。

学生账号在完成参赛作品的人员、作品、链接、报名材料填报后，即可提交校赛。

(1) 从“作品管理”页面对应作品的“操作”按钮中，点击“报名校赛”。（如果校级管理员没有创建校赛，则此项操作不可用。）



(2) 从出现的提示框中选择校赛名称（可能一所学校创建多个校赛），然后点击“报名”按钮，完成校赛报名操作。



(3) 在校级管理员关注修改权限前，作者可以通过“操作|取回作品”取回修改。





## 6.【创建校赛】

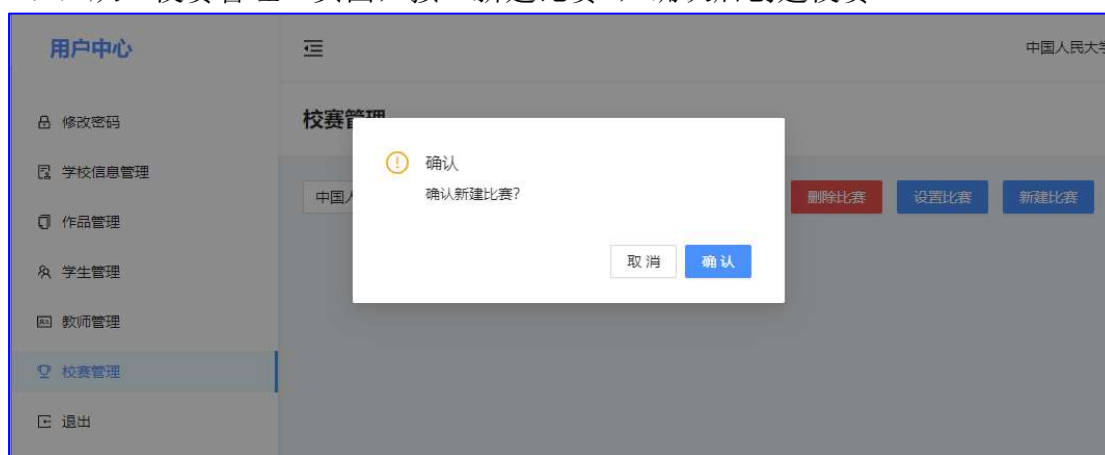
操作：校级管理员（校级管理员权限，请联系省级赛管理员索取或重置密码）

只有创建了校级赛，学生创建的作品才能进行报名操作。

即使不实际进行校级作品的评审而是直接向省级赛报名，也需要先创建校赛，以实现参赛作品的报名。

(1) 登录校级管理员账号（校级管理员权限，请参赛学校联系省级赛管理员索取或重置密码）。

(2) 从“校赛管理”页面，按“新建比赛”，确认后创建校赛。



(3) 在“校赛管理”页面，选择相应校赛后，按“设置比赛”按钮，可编辑校赛名称，可选择是否允许学生报名、是否允许学生退回作品修改。



## 7.【报名作品审核】

操作：校级管理员

参赛学生将作品提交报名后，校级管理员需要根据参赛规程对作品的各项信息进行审核，以保证报名的作品符合参赛要求。

审核内容一般包括：

- (1) 所有报名项填报完整；
- (2) 所有链接项可以正常访问；
- (3) 需要签字、盖章的报名材料齐备；
- (4) 后续上推的作品各项名额不超标（大类，小类，每人参赛作品数，每名教师指导作品数，专业组作品有专业类学生，普通组作品没有专业类学生……）。

操作步骤如下：

- (1) 点击左侧“作品管理”，得报报名的作品列表；
- (2) 点击作品名称，可以查阅作品的各项报名信息；
- (3) 点击“编辑”，可以直接编辑修改作品的各项报名信息。也可以让参赛队员从其账号中“取回作品”进行修改后再重新提交。



(4) 作品报名审核完成后，可以直接上推省级赛，也可以添加到校赛中，设置校内评委进行作品评审。

